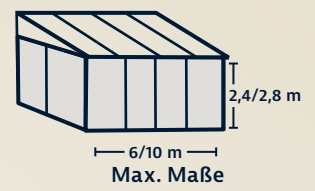




ZUBEHÖR

# W17 EASY

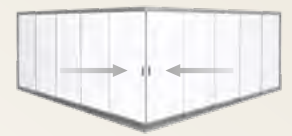
Offen? Geschützt?  
Immer lichtdurchflutet.



Einzelanlage



Stulpanlage



Eckanlage

ZUBEHÖR: W17 EASY

# RAHMENLOSE GANZGLAS-ELEMENTE MIT LEICHT-GÄNGIGER SCHIEBETECHNIK.

Die w17 easy erweitert Ihr Terrassendach um maximale Transparenz. Rahmenlose Ganzglas-Elemente lassen sich leicht zur Seite schieben und öffnen den Raum nach Bedarf – vollständig oder teilweise.

## w17 easy – technische Angaben

| Technik                                     | Einzelanlage   | Stulpanlage    | Eckanlage                                 |
|---|--|----------------|---|
| Max. Anlagenbreite                          | 6,6 m  | 10 m           | Kombination aus Einzel- bzw. Stulpanlagen |
| Max. Anlagenhöhe                            | 2,4 m / 2,8 m  | 2,4 m / 2,8 m  | 2,4 m / 2,8 m                             |
| Flügelanzahl                                | 2 bis 5  | 4 bis 10       | 2 bis 10 je Seite                         |
| Öffnungsart                                 | parallel zu verschieben  |                |   |
| Standard-Verriegelung                       | innen  | innen          | innen                                     |
| Glasart                                     | ESG in 6 mm, 8 mm, 10 mm (optional satiniert)                        |                |   |
| Höhenausgleich Standard                     | 0 mm / – 25 mm   | 0 mm / – 25 mm | 0 mm / – 25 mm                            |
| Griffleiste Alu in Anlagenfarbe             | serienmäßig  | serienmäßig    | serienmäßig                               |
| Universal Bodenschiene 26 mm mit CleanCase® | serienmäßig  | serienmäßig    | serienmäßig                               |
| Flache Bodenschiene 13 mm barrierefrei      | optional   | optional       | optional                                  |
| Führungsschienenart                         | 2- bis 5-spurig, Bautiefe 50 bis 110 mm, eingelassen oder aufgesetzt |                |   |
| Soft-Sliding-System                         | serienmäßig  | serienmäßig    | serienmäßig                               |

Ausgezeichnet mit:



reddot award 2017 winner

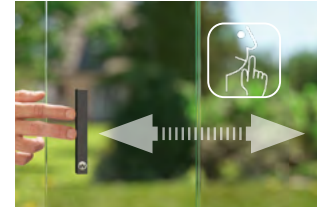


DESIGN AWARD 2018



Weitere Informationen unter:  
[weinor.de/w17easy](http://weinor.de/w17easy)

## Highlights / Ausstattung



Leises und leichtgängiges Öffnen dank Soft-Sliding-System.




Griffvarianten nach Wunsch – optional mit sicherer Verriegelung.




Maximale Transparenz, geschützt vor Wetter, Wind und Außenlärm.

## Montagevarianten



Standardschiene 26 mm Höhe mit integriertem CleanCase®



Flache Bodenschiene, 13 mm Höhe, barrierefrei

## WEINOR GLASOASE®: EIN RAUM AUS GLAS UND LICHT

Die weinor Glas-Terrassendächer, das textile Terrassendach weinor Pergotex II sowie das Lamellendach Artares lassen sich mit w17 zur Glasoase® erweitern. So entsteht auf Ihrer Terrasse ein transparent abgeschirmter Außen-Raum, der Freiheit und Geborgenheit zugleich ausstrahlt – offen fürs Auge, flexibel in der Nutzung und stimmig in der Architektur.



Große Auswahl an Gestellfarben passend für Ihre Architektur und Ihren Stil.  
Mehr dazu finden Sie unter: [weinor.de/architektur-stimmung](http://weinor.de/architektur-stimmung)